



Introdução

O enquadramento Legislativo actual ao impor o monopólio das atribuições, competências e os meios financeiros para os Municípios relega, claramente, as Juntas de Freguesia e os seus eleitos para um papel residual no contexto do Poder Local. Desta forma, o país subaproveita o segmento da Administração que, pelas suas características de proximidade das populações, melhor poderia corresponder às suas necessidades de serviços públicos básicos.

Na actual Conta de Gerência é importante destacar alguns factos, que pela sua natureza, assumem uma importância acrescida, assim:

- ❑ Por força da aplicação do novo modelo de transferências por parte da Câmara Municipal do Porto, esta autarquia que já tinha visto em 2006 baixar significativamente - menos € 30.000 - o valor da receita arrecadada, viu em 2007 esse valor ainda mais reduzido - agora menos € 25.000 que no ano anterior. Ora isto na prática significa que, em apenas dois anos, esta autarquia perdeu (sem contar com a inflação acumulada) qualquer coisa como € 55.000
- ❑ Mesmo com estas reduções, o grau de dependência financeira da autarquia face à Câmara continua muito elevado. As verbas municidadas pela Câmara Municipal, através dos diferentes protocolos de delegação de competências celebrados - atingiu em 2007 cerca € 238.000 (79% do total da Receita arrecadada).
Para comparação, referimos que as transferências da Administração Central - cerca de € 50.000 - representaram agora 17% do total da receita. As receitas próprias não vão além dos 4%.
- ❑ A Despesa Corrente Global (Despesas de Funcionamento + Plano Actividades), por força dos constrangimentos assinalados, continuou a baixar, disso se ressentindo, muito especialmente, o Plano de Actividades. Se em 2006, já tínhamos reduzido para os € 327.000, em 2007 tivemos que reduzir ainda mais para € 306.900
- ❑ Se em 2006, tínhamos registado uma Execução Orçamental Global de € 385.001- valor muito abaixo do verificado em 2005 (416.000). Já em 2007 voltamos a ver cair ainda mais este indicador, registando agora um valor na ordem dos € 359.200
Este é um indicador claro, do declínio continuado dos meios financeiros ao dispor da autarquia.
- ❑ Regista-se ainda que, a execução financeira do Plano de Actividades, foi de 22,86%, um valor que fica muito aquém do desejável.

Concluimos, dizendo que, a persistir esta situação de diminuição sistemática das verbas transferidas pela Câmara Municipal do Porto, num futuro próximo, a situação pode vir a complicar-se e pôr mesmo em causa o funcionamento normal desta Junta de Freguesia.

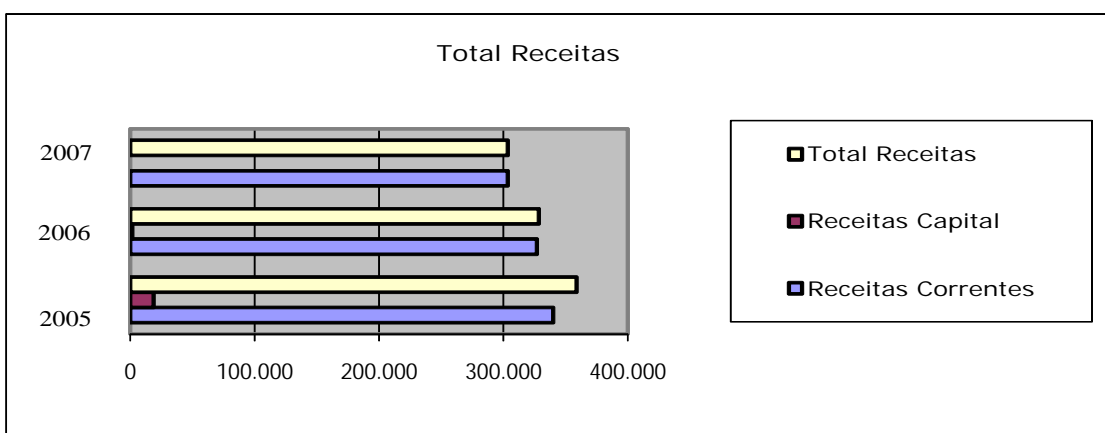
As políticas contabilísticas estão adequadas à realidade de uma estrutura do tipo autarquia local e por isso sem fins lucrativos, salientando que os procedimentos e controlos internos vigentes asseguram os movimentos efectuados, em relação às receitas, despesas e pagamentos.

As Demonstrações Financeiras relativas ao ano de 2007 traduzem as despesas e receitas do referido exercício económico, em relação a actividades da Junta de Freguesia.

ANÁLISE DA RECEITA

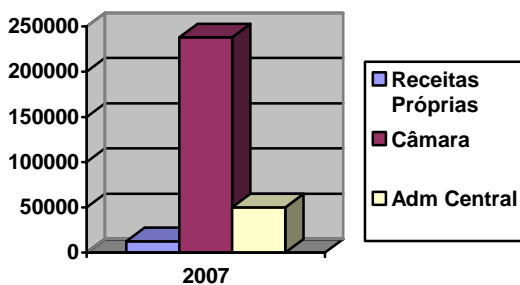
As Receitas arrecadadas pela Autarquia no ano de 2007, ascenderam a € 303.489,11. Este valor foi inferior em cerca de € 25.000 ao verificado em 2006 (€ 328.596) o que, somado aos € 30.000 a menos verificados no ano anterior, perfaz, em apenas dois anos, um valor acumulado negativo de € 55.000. Este montante representa uma perda de cerca de 20% no valor da Receita arrecadada.

	Ano - 2005	Ano - 2006	Ano - 2007
Receitas Correntes	340.098,03	326.896,87	303.489,11
Receitas Capital	18.700,00	1.700,00	0,00
Total Receitas	358.798,03	328.596,87	303.489,11



No ano de 2007:

- As Receitas Próprias, representaram 4 %
- As Receitas provenientes das Transferências da Câmara representaram 79%
- As Receitas provenientes da Administração Central representaram 17%
- Neste exercício financeiro, não arrecadamos quaisquer Receitas de Capital



ANÁLISE DA DESPESA

Sendo vasto o campo de actuação desta autarquia foi objectivo central a maximização dos recursos no sentido da sua utilidade social.

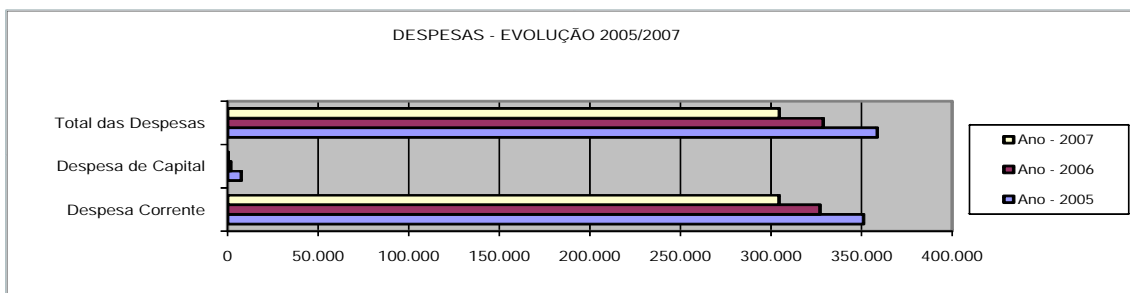
- Despesa Total

No ano de 2007 a Despesa Total atingiu o valor de € 304.683,19 com a seguinte distribuição:

Despesas Funcionamento	287.700
Plano de Actividades	20.000
Plano de Investimentos	200
TOTAL DA DESPESA	306.900

- Analise Comparativa da despesa

	Ano - 2005	Ano - 2006	Ano - 2007
Despesa Corrente	351.145,68	327.051,23	304.485,99
Despesa de Capital	7.564,11	1.786,50	197,20
Total das Despesas	358.709,79	328.837,73	304.683,19



- Despesas de Funcionamento

